




AUTRES Afwerkingen



# AXIS® D

## Panelen



Vlakke panelen



Ø Verticaal: 5mm  
Ø Horizontaal: 2 x 6mm



Maas: 200 x 50mm



2 Breedtes:  
2300mm en 2500mm



Hoogtes:  
1,00/1,20/1,40/1,60/  
1,80/2,00/2,20/  
2,40/ 2,60/ 3,00m

<b>6005</b> Mosgroen	<b>7016</b> Antracietgrijs	<b>7035</b> Lichtgrijs	<b>7030</b> Steengrijs
	<b>9005</b> Zwart	<b>9010</b> Wit	

## Beveiliging

- De dubbele horizontale draden zorgen voor stevigheid en weerstand van het paneel.
- Het systeem kan niet worden gedemonteerd als het eenmaal is geïnstalleerd.
- Uitstekende stekels vanaf 1,60m.
- Hoogtes tot 3,00m.

## Design

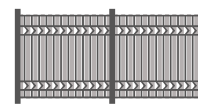
- Hedendaags en modern.
- Vlak paneel zonder uitsparing.

## Veelzijdigheid

- Stapsgewijs plaatsen met AXOR® en AXIS® inhaakpalen. Panelen in de paalzijden bevestigen.
- Pose à l'avancement avec le poteau à clips AXYLE®.
- Traditionele installatie met de REX paal:
- Aanpasbaar aan alle terrein types: bocht, hoek en helling (niveaus installeren).
- Veel configuraties mogelijk: op voetstuk, op muur, met betonplaten, installatie met wandbevestiging en aarding met de AXIS® paal.
- Compatibel met het privacysysteem: LIXO® HORIZONTALAAL.

## Compatibiliteit

### Privacysystemen



LIXO® Horizontaal

### Palen



AXIS® inhaakpalen, middenafstand 2561mm  
 AXYLE® paal, middenafstand 2520mm  
 REX paal, middenafstand 2500mm

Aanvullende producten



**AXIS®**paal  
Betonnen of op voetstuk



**AXYLE®** Paal  
Betonnen of op voetstuk



**REX-**paal



Paneel - starter



Privacysysteem **LIXO®** Horizontaal



Opstand

# Technische beschrijving

Materiaal	Verzinkt draad met polyester coating met hoge hechtingsgraad
Afwerkingen als optie	Textuurafwerking en mat
Coating als optie	« PROTECT + »
Verpakking	30 stuks per pallet

## De installatie



**Niveaus installeren**

Bereken de lengte van de paal rekening houdend met het niveauverschil (niveaus van 10cm met de AXIS® en AXOR® paal/ 2 cm met de AXYLE® paal®)



**Installatie met betonplaat**

Neem een extra lange paal om te betonneren + de hoogte van de betonplaat, 25 of 50cm (Neem een AXIS® paal voor een 50cm hoge betonplaat),



**Installatie op gelast of op sleevevoetstuk**



**Opstanden**

Met de AXIS® of AXYLE® paal



**Aarding Installatie**

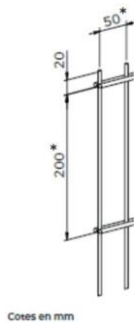
Met de AXIS® of AXYLE® paal



Met de AXIS® paal

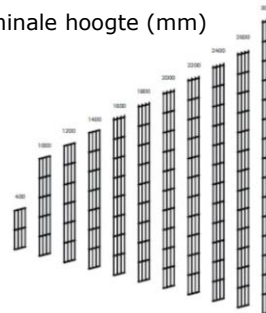
**Wandbevestiging**

## Technische specificaties



\*Middenstand van 2 opeenvolgende draden.

Nominale hoogte (mm)



Cotes en mm

Hoogte (m)	Breedte (mm)	AXIS® paal			AXYLE® Paal		REX paal
		Betonneren	Op gelast voetstuk	Wandmontage	Betonneren	Op sleevevoetstuk	Betonneren
1,00	2500	1,60	1,05	1,40	1,50	1,00	1,50
1,20		1,80	1,25	1,60	1,70	-	-
1,40		2,00	1,45	1,80	2,00	1,50	2,00
1,60		2,20	1,65	2,00	2,20	1,70	-
1,80		2,40	1,85	2,20	2,40	-	-
2,00		2,50	2,05	2,50	2,50	2,00	2,50
2,20		2,70	2,25	2,70	2,70	2,20	-
2,40		2,90	2,45	2,90	2,90	3,10	3,00
2,60	3,10	2,65	3,10	3,10	-		-
3,00	2300	3,50 à 3,70	-	-	-	-	3,50
Compatibele betonplaten (mm)	2500	2535	-	-	2500	-	-
	2300	2335	-	-	2300	-	-

DIRICXX behoudt zich het recht voor haar foto's op elk moment te wijzigen om de nodige verbeteringen aan te brengen. Foto's en kleuren zijn niet contractueel - Juni 2021 - GA305183

